

# 棚POWER<sup>®</sup> Ver 7.00



主な新機能



# 進化し続ける棚POWER

棚POWER は進化し続ける棚割システムです。

効率的かつ効果的にご利用いただけるよう、ユーザー様からの要望にお応えし、各種機能の改善を行なっております。

新規搭載した各種機能が棚割検討のレベルアップに役立ちましたら、幸いです。

## 目次

### ◆棚割検討・作成サポート・・・・・・・・・・ P2

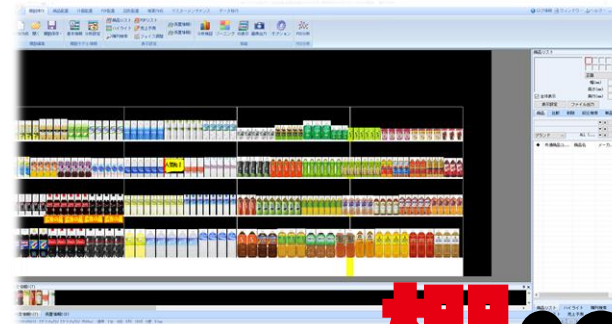
- ・任意の商品に色付け可能に
- ・商品詳細画面の売上グラフ項目拡充
- ・散布図の基準線を任意に変更可能に
- ・分析検証で見つけた商品を棚割で色付け可能に

### ◆効率化による操作時間の短縮・・・・・・・・ P3/4

- ・別商品の積上が容易に
- ・棚割モデル割付がファイル読込でも可能に
- ・什器を残して商品を一括削除可能に
- ・複数棚割モデルの什器サイズを一括編集可能に
- ・データのインポート作業が簡易化
- ・棚割名称等の変更が容易に

### ◆その他の機能改善など・・・・・・・・・・ P5

- ・外部モデルの拡張子を表示
- ・一括出力時に対象情報がない場合メッセージ表示
- ・Mdb画像検索のファイル読込形式拡充



**棚POWER®**

## 棚割検討・作成サポート

散布図の基準線を任意変更できるようになったり、任意の商品へ色付けができるようになりました。より拡販候補商品やカット候補商品等を見つけやすく、そして棚割編集画面上でも注目しやすくなりました。

## 任意の商品に色付け可能に

▲旧バージョン(Ver 6.10以前)では商品に色枠を付ける場合はハイライト機能のみでした。  
●Ver 7.00以降では色付けしたい商品に対して、棚割編集画面上で商品をクリックすることで自由な色付けが可能になりました。注目してもらいたい商品などに色付けできるようになりました。

商品配置



## 商品詳細画面の売上グラフ項目拡充

棚割編集画面上での「商品詳細」機能のグラフ項目が拡充されました。選べるグラフ項目は下記となります。

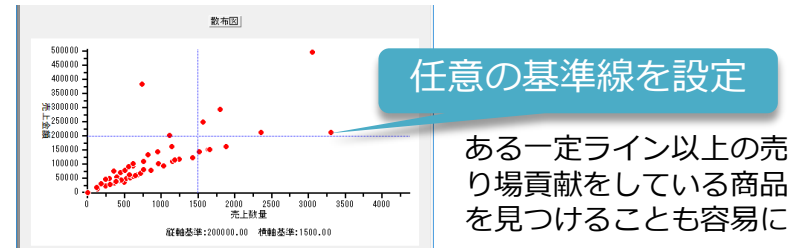
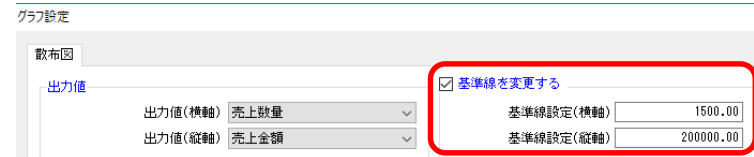
選べるグラフ項目

・売上金額・原価金額・粗利益New・売上数量New

## 散布図の基準線を任意に変更可能に

分析検証のグラフ散布図の基準線（デフォルトは平均）を任意の場所に変更ができるようになりました。

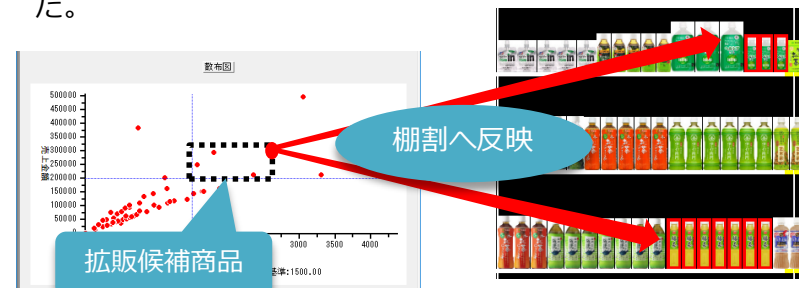
棚割操作



## 分析検証で見つけた商品を棚割で色付け可能に

分析検証のグラフで見つけた拡販候補商品やカット候補商品を棚割編集画面上で色を付けることができるようになりました。

棚割操作



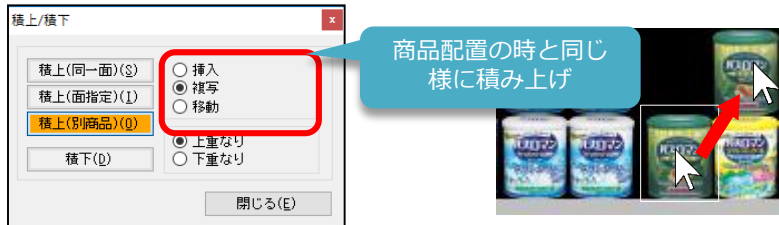
効率化による操作時間の短縮

PTSでもらった棚割データのバージョンによっては、インポートした後に再編集が必要となります。什器サイズの一括編集や別商品積上機能の改善により効率よく作業を行なっていただけます。

別商品の積上が容易に

▲旧バージョン(Ver 6.10以前)では陳列している商品の上に別の商品を積み上げる場合は、商品リストから積み上げる商品を指定する必要がありました。  
●Ver 7.00以降では商品リストからだけでなく、すでに陳列している商品を複製・移動にて、積み上げられるようになりました。

商品配置



棚割モデル割付がファイル読込でも可能に

棚割モデル割付にエクスポート・インポート機能が追加されました。Excel上で棚割モデルの割り付けを行ない、棚POWERに反映できるようになりました。

棚割操作

	A	B	C	D
	棚割モデル情報	01	02	03
		東京店	品川店	新横浜店
1	★18年春夏力レシチュー-小型店 サイバーリンクス	1		
2	★18年春夏力レシチュー-大型店 サイバーリンクス		1	1
3	★18年春夏力レシチュー-中型店 サイバーリンクス			


割付けたい店舗のところに「1」と記入



什器を残して商品を一括削除可能に

商品配置タブ内に「一括削除」機能が追加されました。一回の作業で什器に載っている商品・POPを削除できるようになりました。

商品配置



複数棚割モデルの什器サイズを一括編集可能に

▲旧バージョン(Ver 6.10以前)では什器サイズを変更するためには棚割モデルを一つずつ開いて作業が必要でした。  
●Ver 7.00以降では複数の棚割モデルの什器サイズを一括で編集できるようになりました。

棚割操作

効率化による操作時間の短縮

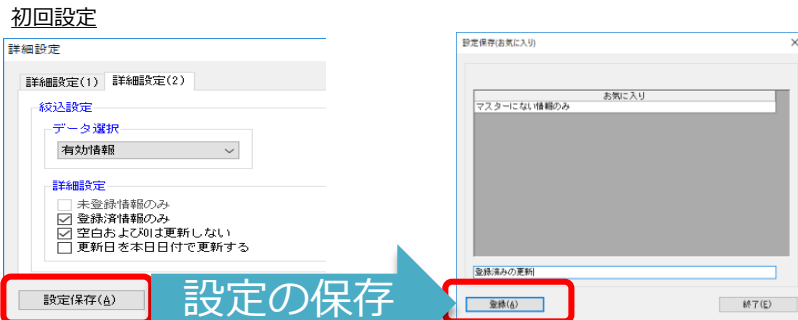
旧バージョン(Ver 6.10以前)ではインポートの際に都度、詳細設定を開き、データ取り込みの設定が必要でしたが、Ver 7.00以降ではお気に入り機能により効率が上がります。

データのインポート作業が簡易化

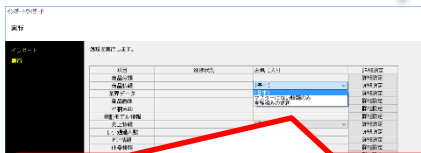
▲旧バージョン(Ver 6.10以前)では商品情報やプラネットデータ等をインポートする度、詳細設定を開き、設定をする必要がありました。

●Ver 7.00以降ではインポートの詳細設定に「お気に入り」機能が追加されました。インポート時にお気に入りを選択するだけでインポートできるようになりました。

データ移行



設定の保存



次回からは詳細設定を開かず、お気に入りを選択するだけとなります。

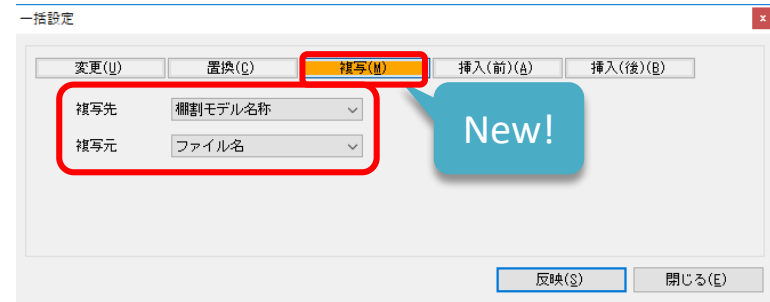
項目	進捗状況	お気に入り
商品分類		(基本)
商品情報		(基本)
業界データ		マスターにない情報のみ
商品画像		登録済みの更新

棚割名称等の変更が容易に

インポートの棚割モデル詳細設定時と一括編集の棚割モデル一括編集時に「複写」機能が追加されました。

データ移行

棚割操作



ファイル名を棚割モデル名称に一括で設定可能

カレシチュー大型店.tpw 去年カレシチュー大型店.csv

カテゴリ	作成日付	棚割モデル種別	展開時期	展開開始	展開終了	棚割モデル名称
000000014	20180501	実施				カレシチュー大型店
		実施				去年カレシチュー大型店

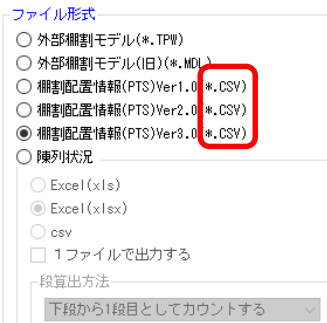
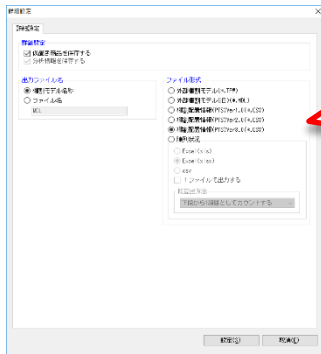
その他の機能改善など

棚POWERは皆様からのご要望にお応えして各機能で様々な改善を行なっています。  
 今後も進化し続けるために、皆様の声をサポートセンターまでお届けください。

外部モデルの拡張子を表示

棚割モデルをエクスポートする際、棚割モデルの詳細設定のファイル形式選択にて拡張子も表示されるようになりました。  
 “CSVファイルのデータ”と指定があった際は、PTS形式のバージョンの選択をお願いいたします。

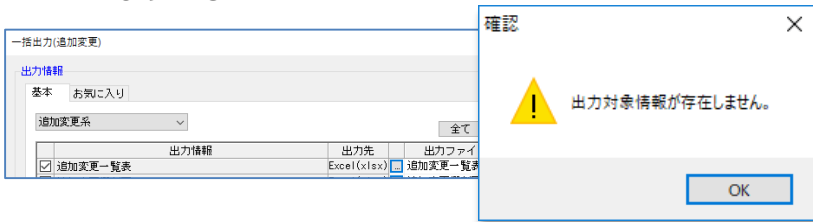
データ移行



一括出力時に対象情報がない場合メッセージ表示

一括出力（追加変更）時に同じ棚割を選択してしまっている状態で追加変更一覧表を出力する際、メッセージを表示するようになりました。

帳票作成



Mdb画像検索のファイル読込形式拡充

ATWサービスのMdb画像を検索する際の対応Excel形式が増えました。

ATW

対応Excel形式

- ・ Excel95形式
- ・ 97形式<sup>New</sup>
- ・ xlsx形式<sup>New</sup>

※本機能はクラウド版棚POWER(棚POWER・ATWサービス)をご契約の企業様のみ利用可能な機能です。